O papel da Nutrição no Tratamento do Autismo

AMANDA MORAIS
NUTRICIONISTA INFANTIL

O papel da Nutrição no Tratamentodo Autismo

Como a alimentação pode auxiliar no desenvolvimento e bem-estar da criança autista

AMANDA MORAIS
NUTRICIONISTA INFANTIL

"Nutrição infantil vai muito além de alimentar: é sobre acolher, ensinar e construir uma base saudável para toda a vida, respeitando cada criança e sua família com carinho e individualidade."

AMANDA MORAIS

@amandamorais.nutri

ÍNDICE



INTRODUÇÃO

Intrudução.....6

CAPÍTULO 1

A relação entre nutrição e autismo.....10

CAPÍTULO 2

Por que crianças com autismo têm mais dificuldades alimentares?.....11

CAPÍTULO 3

Principais nutrientes no tratamento do TEA.....14

CAPÍTULO 4

O impacto da saúde intestinal no TEA.....16

CAPÍTULO 5

Como lidar com a seletividade alimentar.....19

CAPÍTULO 6
Mitos e verdades sobre a alimentação no autismo.....22

CAPÍTULO 7
Como montar um prato equilibrado para crianças com TEA.....23

CAPÍTULO 8
Como agir quando a criança sente nojo dos alimentos?.....26

CAPÍTULO 9
Seletividade alimentar: como ajudar sem pressionar?.....27

CONCLUSÃO
Conclusão.....28

Introdução

O transtorno do espectro autista (TEA) é uma condição do neuro desenvolvimento que afeta a comunicação, a interação social e o comportamento.

O tratamento do TEA envolve uma abordagem multidisciplinar, incluindo intervenções comportamentais, terapias especializadas e, cada vez mais, a nutrição tem sido reconhecida como um fator fundamental nesse processo.

Estudos demonstram que a alimentação pode influenciar diversos aspectos do funcionamento cerebral e do comportamento, incluindo a cognição, a capacidade de foco e a regulação emocional.

Este e-book foi criado para auxiliar pais, cuidadores profissionais da saúde a compreenderem melhor como a nutrição pode impactar o desenvolvimento e o bem-estar das crianças com TEA.

Introdução

A linguagem simples e acessível permite que todos possam aplicar essas informações de forma prática no dia a dia.

Também traremos estudos que embasam essa abordagem e dicas valiosas para facilitar a implementação de uma alimentação equilibrada e funcional.

A nutrição desempenha um papel fundamental no desenvolvimento e bem-estar de crianças com transtorno do espectro autista (TEA).

Muitos desafios alimentares enfrentados por essas crianças vão além de uma simples “frescura” ou recusa voluntária de certos alimentos.

A seletividade alimentar, muito comum no TEA, pode estar associada a fatores sensoriais, dificuldades motoras orais, questões gastrointestinais e até mesmo a padrões rígidos de comportamento.

Introdução

A hipersensibilidade sensorial faz com que muitas crianças rejeitem alimentos devido à textura, temperatura, cheiro ou sabor.

Algumas não toleram alimentos pastosos, enquanto outras recusam qualquer comida crocante.Além disso, há aquelas que preferem apenas determinados grupos alimentares e recusam novas experiências à mesa.

Essas reações não são simples birras, mas sim reflexos de como o organismo da criança percebe os estímulos externos.

Outro fator relevante é a relação entre a saúde intestinal e o comportamento.Muitas crianças com TEA apresentam distúrbios gastrointestinais como constipação, diarreia crônica e refluxo, o que pode afetar diretamente seu estado emocional e sua aceitação alimentar.

O equilíbrio da microbiota intestinal tem sido apontado como um fator importante para a regulação do humor, do sono e da cognição, tornando essencial uma alimentação rica em fibras, probióticos e nutrientes anti-inflamatórios.

Introdução

Além dos aspectos biológicos, é fundamental compreender a abordagem alimentar correta. Forçar uma criança a comer ou recorrer a chantagens emocionais pode gerar ainda mais resistência e ansiedade em relação à alimentação.

O ideal é criar um ambiente positivo, respeitar os sinais de fome e saciedade e introduzir novos alimentos de maneira gradual e lúdica.

A participação da criança no preparo das refeições, a apresentação visual dos alimentos e a exposição repetitiva sem pressão são estratégias eficazes para ampliar o repertório alimentar.

A alimentação de uma criança autista deve ser encarada de forma individualizada, considerando suas necessidades específicas e dificuldades.

Uma dieta equilibrada, rica em nutrientes essenciais como ômega-3, magnésio e vitaminas do complexo B, pode contribuir para a melhora da cognição, da regulação emocional e do comportamento.

Pequenas mudanças na rotina alimentar podem trazer impactos positivos significativos, promovendo mais qualidade de vida tanto para a criança quanto para sua família.

1 A relação entre nutrição e autismo

A alimentação influencia diretamente diversos aspectos da saúde, incluindo a cognição, o comportamento e o sistema digestório.

Crianças com TEA frequentemente apresentam desafios alimentares, como seletividade alimentar, hipersensibilidade sensorial e distúrbios gastrointestinais.

Dessa forma, uma alimentação equilibrada e adaptada às necessidades individuais pode trazer benefícios significativos para o seu bem-estar.Alguns sintomas do TEA podem estar associados a desequilíbrios nutricionais ou a alterações no metabolismo.

Deficiências em certos nutrientes, como ferro, vitamina D e ácidos graxos essenciais, têm sido relatadas em estudos com crianças autistas.

Dessa forma, a adequação da dieta pode contribuir para melhorias na concentração, no sono e no comportamento.

2 Por que crianças com autismo têm mais dificuldades alimentares?

Muitas crianças com TEA apresentam dificuldades alimentares, e é importante destacar que essa questão vai muito além da simples “frescura”.Existem diversas razões para essa seletividade alimentar, entre elas:

Hipersensibilidade sensorial: crianças com TEA podem ter maior sensibilidade a texturas, cheiros, temperaturas e sabores dos alimentos. Por exemplo, uma criança pode rejeitar alimentos pastosos porque sente desconforto com a textura.

Dificuldades motoras orais: algumas crianças têm dificuldades na mastigação e na deglutição, o que torna difícil aceitar determinados alimentos.

Reações gastrointestinais: problemas digestivos, como intestino preso, refluxo e dores abdominais, podem levar à recusa alimentar.

2 Por que crianças com autismo têm mais dificuldades alimentares?

Preferências restritas: algumas crianças com TEA desenvolvem um apego intenso a determinados alimentos e rejeitam qualquer outro tipo de comida.

Dificuldade na compreensão das refeições: algumas crianças podem não entender a necessidade de variar a alimentação ou podem ter dificuldades com as mudanças nas refeições.



Entender essas causas é essencial para ajudar a criança de forma respeitosa e eficaz.

2 Por que crianças com autismo têm mais dificuldades alimentares?

Diante de todos esses fatores, é fundamental compreender que a dificuldade alimentar na criança autista tem causas reais, muitas vezes invisíveis, mas profundamente impactantes.

Forçar a alimentação, aplicar punições ou usar chantagens pode agravar ainda mais essa relação. O caminho mais eficaz é a abordagem respeitosa e gradual, baseada na compreensão das necessidades da criança, no acolhimento das suas sensações e no apoio profissional individualizado.

Criar uma relação positiva com a comida leva tempo, mas pode transformar a qualidade de vida da criança e de toda a família.

3 Principais nutrientes no tratamento do TEA

A alimentação de crianças com transtorno do espectro autista (TEA) deve ser pensada com atenção especial, considerando que diversos nutrientes exercem influência direta no funcionamento do cérebro, na regulação do comportamento, no sono, na atenção e até mesmo na resposta emocional.

Garantir uma dieta equilibrada e rica em nutrientes específicos pode contribuir para o desenvolvimento global da criança, auxiliando tanto nas questões físicas quanto nas emocionais e cognitivas.

Uma alimentação variada, colorida e natural é a melhor forma de garantir o aporte desses nutrientes.

Sempre que possível, é importante estimular o consumo de alimentos in natura, como frutas, verduras, legumes, sementes e proteínas magras, evitando ao máximo alimentos ultraprocessados, ricos em corantes, conservantes e açúcares, que podem agravar os sintomas comportamentais.

3

Principais nutrientes no tratamento do TEA

Ômega-3:

Fundamental para a saúde cerebral. Estudos apontam que a suplementação de ômega-3 pode contribuir para a redução da hiperatividade e da irritabilidade.Fontes: peixes de águas frias, sementes de chia e linhaça.

Vitaminas do complexo B:

Essenciais para a saúde neurológica. A vitamina B6, por exemplo, está associada à síntese de serotonina.
Fontes: carnes magras, ovos e leguminosas.

Magnésio e zinco

Importantes para a regulação do sono e do humor.
Fontes: castanhas, cacau e vegetais verdes escuros.

Probióticos e prebióticos:

Contribuem para o equilíbrio da microbiota intestinal.
Fontes: iogurte natural, kefir, banana e aveia.

4

O impacto da saúde intestinal no TEA

A saúde intestinal tem um impacto significativo no bem-estar e no comportamento de crianças com transtorno do espectro autista (TEA).

O intestino é frequentemente chamado de "segundo cérebro" porque abriga uma complexa rede de neurônios e está diretamente envolvido na produção de neurotransmissores essenciais para a regulação emocional, como a serotonina e a dopamina.

Dessa forma, desequilíbrios na microbiota intestinal podem influenciar diretamente o humor, o sono, a concentração e até mesmo os padrões de comportamento.

Muitas crianças com TEA apresentam distúrbios gastrointestinais, como constipação, diarreia crônica, refluxo, gases e dores abdominais frequentes.

Esses problemas podem estar relacionados a alterações na microbiota intestinal, inflamações no trato digestivo e dificuldades na digestão de determinados alimentos.



4

O impacto da saúde intestinal no TEA

Um intestino em desequilíbrio pode gerar maior irritabilidade, ansiedade e até aumentar comportamentos repetitivos e crises de birra, pois a criança passa a sentir desconforto sem conseguir expressar exatamente o que está incomodando.

A inflamação intestinal também pode ser agravada pelo consumo excessivo de alimentos ultraprocessados, ricos em conservantes, corantes e açúcares refinados, que alteram negativamente a microbiota e aumentam a permeabilidade intestinal.

Isso pode levar a um fenômeno conhecido como "intestino permeável", no qual toxinas e partículas não digeridas atravessam a barreira intestinal e entram na corrente sanguínea, desencadeando reações inflamatórias no organismo.

Esse processo tem sido associado a um aumento da irritabilidade, dificuldade de concentração e alterações no padrão de sono.

4

O impacto da saúde intestinal no TEA

Para melhorar a saúde intestinal de crianças com TEA, é fundamental oferecer uma alimentação variada e equilibrada, composta por alimentos naturais e ricos em nutrientes.

Introduzir pequenas mudanças na dieta pode trazer benefícios significativos, reduzindo sintomas gastrointestinais e contribuindo para uma melhora no comportamento, na comunicação e na qualidade de vida da criança.

Compreender a relação entre intestino e autismo ajuda a reforçar a importância de uma abordagem nutricional cuidadosa, que não apenas previna desconfortos digestivos, mas também promova um desenvolvimento mais saudável e equilibrado para a criança.



5

Como lidar com a seletividade alimentar

A abordagem mais eficaz para ampliar o repertório alimentar de uma criança autista é baseada na paciência, no respeito e na exposição gradual a novos alimentos. Algumas estratégias podem ajudar nesse processo:

Crie um ambiente positivo para a refeição

Evite distrações como televisão ou celulares e torne a refeição um momento tranquilo e agradável. Não force a criança a comer nem faça chantagens emocionais, pois isso pode aumentar ainda mais a resistência.

Respeite os limites da criança

Se ela demonstrar desconforto com um novo alimento, não insista de forma agressiva. Em vez disso, permita que ela se familiarize com o alimento de outras formas, sem a obrigação de comer.

Aposte na exposição gradual

A criança pode primeiro tocar, cheirar e explorar visualmente um alimento antes de experimentá-lo. Essa exposição repetida e sem pressão aumenta as chances de aceitação ao longo do tempo.

5

Como lidar com a seletividade alimentar

Apresente os alimentos de diferentes formas

Um mesmo alimento pode ser oferecido de formas variadas: cozido, assado, cru, em pedaços menores, misturado com outros ingredientes ou até mesmo em formato divertido.

Incentive a participação no preparo das refeições

Deixar a criança ajudar na cozinha pode aumentar seu interesse pelos alimentos. Atividades como lavar os legumes, misturar ingredientes e montar pratos criativos tornam a alimentação mais atrativa.

Brinque com a comida

Atividades lúdicas podem ser aliadas poderosas para reduzir a resistência alimentar. Algumas ideias incluem:

- Criar carinhas ou formas divertidas com os alimentos no prato.
- Fazer atividades sensoriais, como explorar diferentes texturas de alimentos usando as mãos.
- Trabalhar com jogos e histórias envolvendo personagens que comem alimentos variados.

Crie uma rotina alimentar previsível

Crianças com TEA lidam melhor com previsibilidade. Ter horários fixos para as refeições e apresentar os alimentos de maneira consistente pode ajudar na aceitação alimentar.

5

Como lidar com a seletividade alimentar

Evite substituir refeições por alimentos ultraprocessados

Se a criança rejeita uma refeição, oferecer imediatamente um lanche ou um alimento preferido pode reforçar a seletividade.O ideal é manter uma rotina e oferecer alternativas equilibradas dentro das preferências da criança.

Dê tempo ao tempo

Ampliar o repertório alimentar de uma criança seletiva é um processo gradual.
Pequenos avanços devem ser comemorados, e a paciência é essencial para evitar frustrações.

Com uma abordagem respeitosa e estratégias consistentes, é possível ajudar a criança a construir uma relação mais saudável com a comida.

Cada criança tem seu próprio tempo, e o mais importante é oferecer suporte e acolhimento, tornando a alimentação um momento de aprendizado e prazer, e não de estresse e frustração.

6

Mitos e verdades sobre a alimentação no autismo

A alimentação no transtorno do espectro autista (TEA) é um tema cercado por mitos que podem confundir pais e cuidadores.

Um dos mais comuns é o de que dietas específicas "curam" o autismo — isso é um mito. Embora a nutrição adequada possa melhorar sintomas como irritabilidade, sono e desconfortos gastrointestinais, ela não altera a condição neurológica da criança.

Outro equívoco é pensar que a seletividade alimentar é birra. Na verdade, ela está relacionada a fatores sensoriais, motores e digestivos, e não deve ser tratada com punições ou pressões.

Forçar a criança a comer ou usar chantagens pode piorar a relação com a comida.

Por outro lado, é verdade que uma alimentação equilibrada, rica em nutrientes e com foco na saúde intestinal, pode contribuir para o bem-estar geral, favorecendo o comportamento, o sono e a atenção.
A chave é agir com informação, respeito e acompanhamento profissional.

7

Como montar um prato equilibrado para crianças com TEA

Montar um prato equilibrado para crianças com transtorno do espectro autista (TEA) vai muito além de oferecer nutrientes essenciais: envolve considerar aspectos sensoriais, a seletividade alimentar, a rotina da criança e, principalmente, respeitar suas particularidades.

Um prato bem planejado pode não só garantir o aporte nutricional necessário, mas também contribuir para o bem-estar, a disposição e o desenvolvimento físico e cognitivo da criança.

O primeiro passo é garantir variedade e equilíbrio entre os grupos alimentares. Um prato ideal deve conter:

- Uma fonte de carboidrato (como arroz, batata, mandioca, macarrão ou outros cereais), que fornece energia para as atividades do dia a dia.
- Uma fonte de proteína (como carne, frango, peixe, ovos ou leguminosas como feijão, lentilha e grão-de-bico), importante para o crescimento, a formação de músculos e o bom funcionamento do cérebro.
- Verduras e legumes, que oferecem fibras, vitaminas e minerais essenciais para o sistema imunológico e o funcionamento do intestino.
- Uma pequena porção de gordura boa, presente em azeite de oliva, abacate, sementes ou castanhas, que ajuda na absorção de vitaminas e no funcionamento cerebral.

7

Como montar um prato equilibrado para crianças com TEA

A textura e a apresentação dos alimentos também fazem diferença. Crianças com TEA podem ter aversão a certos formatos, cheiros ou consistências, então é válido adaptar a forma de preparo — como cozinhar mais os legumes para deixá-los mais macios, servir os alimentos separados (sem misturas) e evitar molhos muito fortes ou cheiros intensos.Em alguns casos, a disposição dos alimentos no prato — como não deixar que um alimento encoste no outro — pode fazer com que a criança aceite melhor a refeição.

Outra dica importante é usar a criatividade e o lúdico para tornar o prato mais atrativo: fazer carinhas com os alimentos, cortar legumes em formatos diferentes ou usar cores variadas pode despertar a curiosidade e o interesse da criança.

É importante lembrar que o objetivo não é forçar, mas estimular com leveza. Incluir a criança na escolha e no preparo dos alimentos, sempre que possível, também favorece a aceitação.

Permitir que ela participe de atividades simples, como lavar os vegetais, escolher a fruta do dia ou mexer uma receita, cria vínculo com o momento da alimentação.

7

Como montar um prato equilibrado para crianças com TEA

Manter horários regulares para as refeições e evitar beliscar fora de hora ajuda a criança a criar uma rotina alimentar previsível e saudável.Lanches entre as refeições principais devem ser leves, nutritivos e não substituírem o almoço ou jantar.

Por fim, é essencial respeitar o ritmo da criança, entendendo que mudanças alimentares levam tempo. Pequenas conquistas, como aceitar experimentar um novo alimento ou tolerar um cheiro diferente, já representam grandes avanços. A alimentação no TEA deve ser construída com paciência, acolhimento e sempre com orientação profissional quando necessário. Um prato equilibrado vai além da nutrição: é também uma forma de cuidado, respeito e afeto.

8

Como agir quando a criança sente nojo dos alimentos?

A chave para lidar com o nojo alimentar no TEA é o respeito ao limite da criança, aliado a estímulos positivos e consistentes.Pequenos avanços devem ser comemorados, e o ambiente das refeições precisa ser calmo, previsível e acolhedor.Quando o adulto age com compreensão, a criança se sente segura e mais aberta a, pouco a pouco, transformar sua relação com os alimentos.

O nojo por determinados alimentos pode estar relacionado a uma hipersensibilidade sensorial. Aqui estão algumas dicas para ajudar:

Identifique os gatilhos: observe se a criança rejeita um alimento por causa da cor, textura ou cheiro.

Apresente o alimento de diferentes formas: se a criança rejeita tomate cru, tente oferecer em forma de molho ou sopa.

Introduza gradativamente: coloque pequenas quantidades no prato sem forçar o consumo.

Dê tempo: a criança pode precisar de várias exposições ao alimento antes de aceitá-lo.

9

Seletividade alimentar: como ajudar sem pressionar

Forçar uma criança com TEA a comer algo que ela rejeita pode piorar a situação e criar uma relação negativa com os alimentos.Aqui estão algumas estratégias para lidar com a seletividade alimentar:

Evite chantagens emocionais: dizer "se você não comer, mamãe vai ficar triste" ou "coma tudo para ganhar um presente" pode gerar ansiedade e estresse na criança.

Ofereça pequenas porções: introduza novos alimentos em pequenas quantidades para reduzir a rejeição.

Brinque com a comida: criar pratos divertidos e coloridos pode ajudar a criança a sentir curiosidade pelos alimentos.

Respeite os limites da criança: se ela rejeitar um alimento, tente de novo em outro momento, sem pressão.

Incentive a participação no preparo das refeições: crianças que ajudam a preparar os alimentos têm mais chances de experimentá-los.

C

Conclusão

A nutrição é uma ferramenta poderosa no suporte ao tratamento do autismo. Pequenas mudanças na alimentação podem fazer diferença na qualidade de vida das crianças. O mais importante é respeitar os limites da criança e encontrar maneiras positivas de introduzir novos alimentos. O acompanhamento de um profissional pode ser essencial para guiar esse processo de maneira segura e eficaz.

AMANDA MORAIS
NUTRICIONISTA INFANTIL